18 MAJ
MIEDZYNAROWDOWY DZIEŃ MUZEÓW

Urząd Statystyczny w Gdańsku

Na koniec 2014 r. w województwie pomorskim działało 69 muzeów (łącznie z oddziałami) i porównaniu z 2013 r. ich liczba zwiększyła się o 4 obiekty. Muzea w województwie pomorskim stanowiły 8,2% ogólnej liczby muzeów w kraju.

Liczba zwiedzających muzea w 2014 r. wyniosła 249,1 tys. osób (o 16,7% więcej niż w 2013 r.). Pod względem liczby zwiedzających przypadających na 1000 ludności w 2014 r. województwo pomorskie plasowało się na trzecim miejscu w kraju, po województwach małopolskim i mazowieckim.

Zwiedzający muzea (łącznie z oddziałami) w Polsce i w województwie pomorskim na 1000 ludności

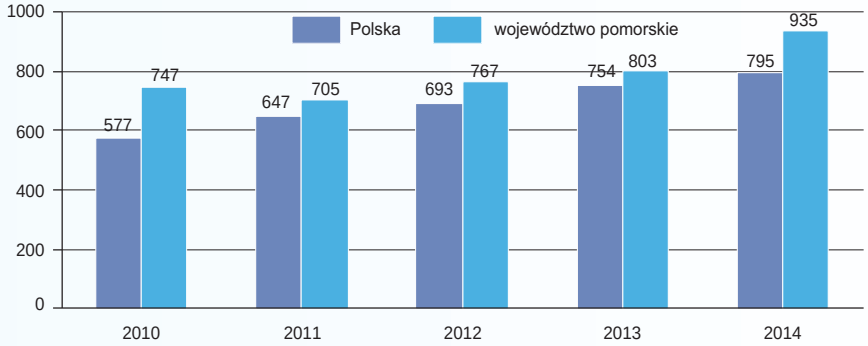

Muzea [ab] i zwiedzający muzea [b] w województwie pomorskim według powiatów w 2014 r.

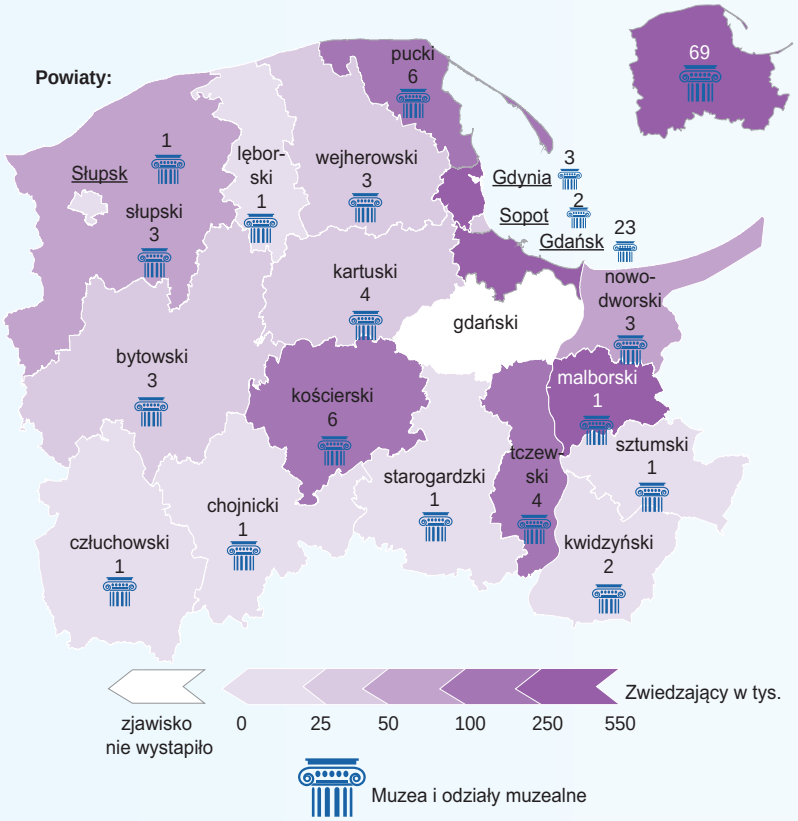

a Stan w dniu 31 XII. b Łącznie z oddziałami

wykres interaktywny

W ogólnej liczbie muzeów (łącznie z oddziałami) w województwie pomorskim najliczniejszą grupę stanowiły muzea historyczne – 26,1%, a największym zainteresowaniem wśród zwiedzających cieszyły się natomiast muzea artystyczne, które odwiedziło 703,0 tys. osób, tj. 32,7% ogólnej liczby zwiedzających muzea.

Muzea (łącznie z oddziałami) według rodzajów w 2014 r.
Stan w dniu 31 XII

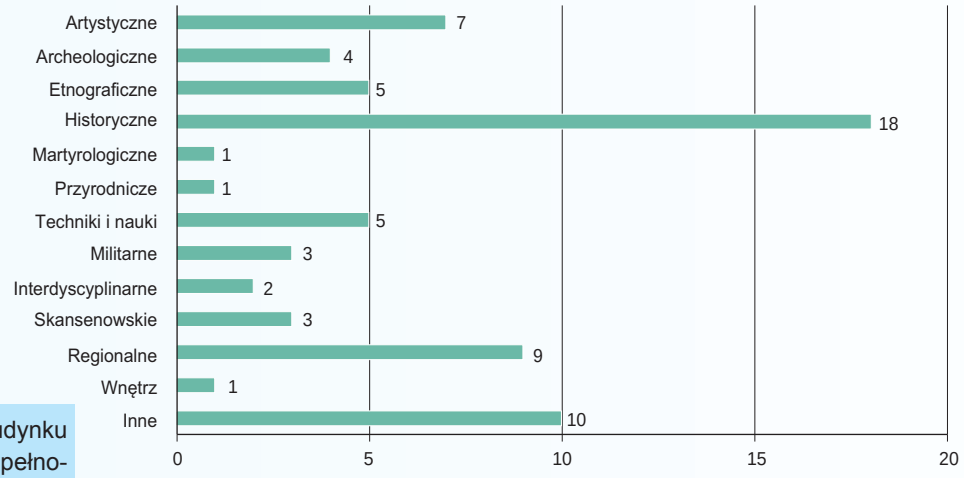

W 2014 r. w województwie pomorskim 34 muzea (łącznie z oddziałami) posiadały wejście do budynku przystosowane dla osób niepełnosprawnych, a 25 obiektów posiadało udogodnienia dla osób niepełnosprawnych wewnątrz budynku.

Zwiedzający muzea (łącznie z oddziałami) w województwie pomorskim według rodzajów muzeów w 2014 r.

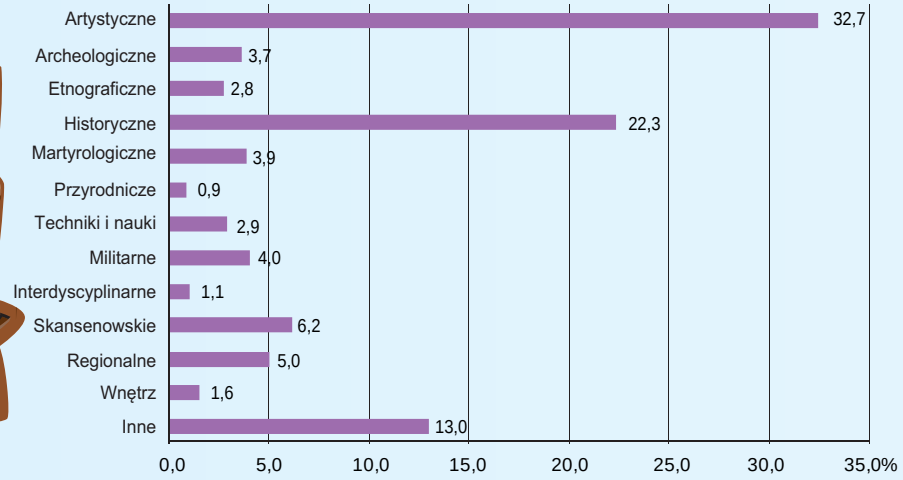

Wystawy czasowe w kraju zorganizowane przez muzea (łącznie z oddziałami) według rodzajów muzeów

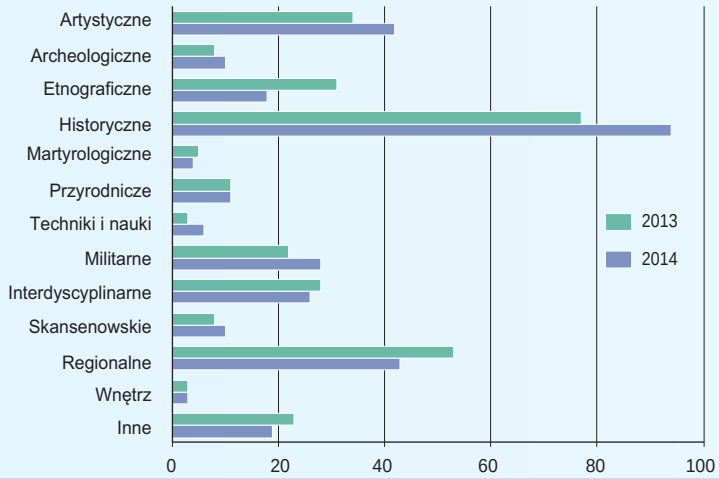

W 2014 r. muzea województwa pomorskiego (łącznie z oddziałami) zorganizowały w kraju 314 wystaw czasowych i 215 wystaw stałych, natomiast za granicą – 6 wystaw czasowych. Poza działalnością wystawienniczą zorganizowano również 9,1 tys. imprez oświatowych, w których uczestniczyło 439,2 tys. osób.

Muzea i ich oddziały w 2014 r. w województwie pomorskim zwiedziło 450,1 tys. osób w zorganizowanych grupach (o 4,6% mniej niż przed rokiem), w tym 63,4% stanowiła młodzież szkolna. Z bezpłatnych wstępów do muzeów, podobnie jak w roku poprzednim, skorzystało 22,2% ogólnej liczby zwiedzających.

Zwiedzający muzea (łącznie z oddziałami) w województwie pomorskim

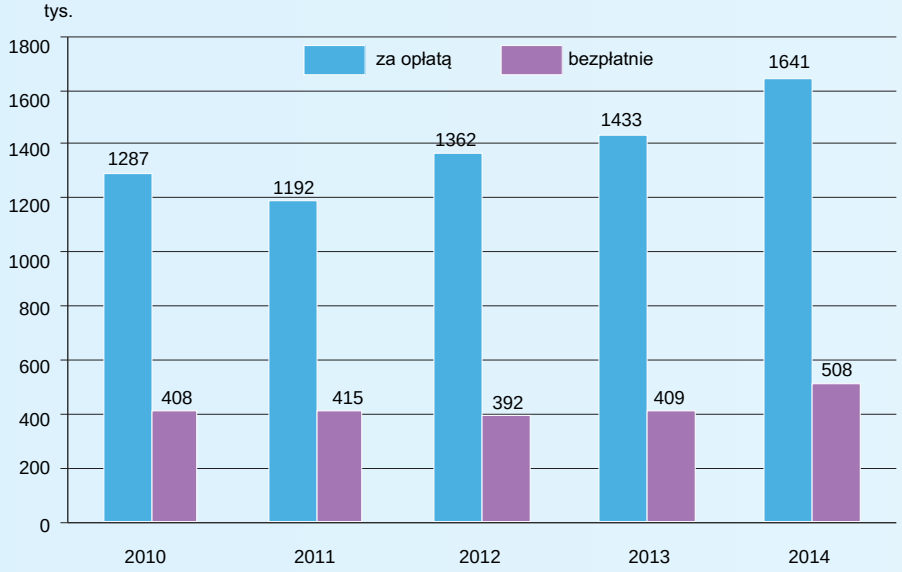

W zbiorach muzeów województwa pomorskiego i ich oddziałów na koniec 2014 r. znajdowało się 590,2 tys. muzealiów, o 1,8% więcej niż w 2013 r. Biorąc pod uwagę rodzaj muzeów najwięcej muzealiów zgromadzono w zbiorach muzeów archeologicznych i historycznych, a pod względem dziedziny zbiorów przeważały muzealia z dziedziny archeologii i sztuki.

Muzealia według dyscyplin w 2014 r.

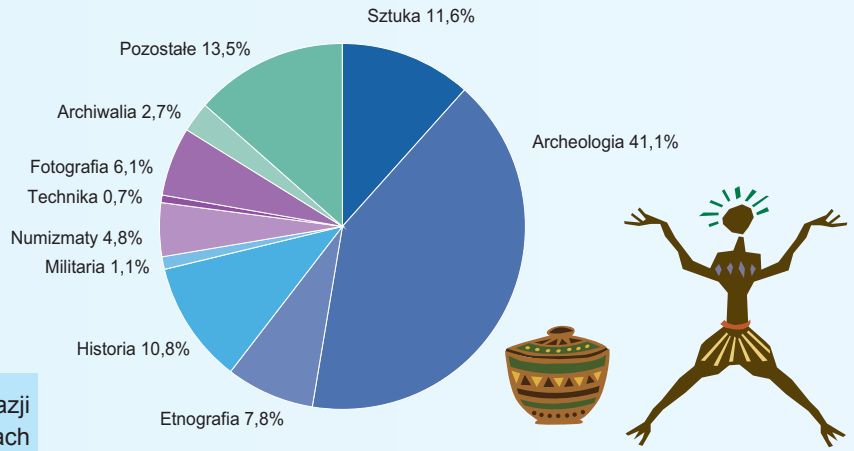

Dużą popularnością wśród zwiedzających cieszy się corocznie organizowana ***Noc muzeów***. W 2014 r. z tej okazji muzea i ich oddziały w województwie pomorskim odwiedziło 62,4 tys. osób, o 30,1% więcej niż rok wcześniej. W ramach innych imprez okolicznościowych muzea odwiedziło 117,3 tys. osób, o 42,8% więcej niż w 2013 r.

Przy publikowaniu danych prosimy o podanie źródła.

Opracowanie: *Wiesława Brylowska – Pomorski Ośrodek Badań Regionalnych, Referat Analiz i Opracowań Zbiorczych.*
Skład komputerowy: *Magdalena Wojdyńska – Pomorski Ośrodek Badań Regionalnych.*