

17 MAJA

# DZIEŃ SPOŁECZEŃSTWA INFORMACYJNEGO

100 lat  
GUSUrząd Statystyczny  
w Gdańsku

@gdansk\_stat

gdansk.stat.gov.pl

## Podstawowe wskaźniki dotyczące społeczeństwa informacyjnego w 2017 r.

Polska

województwo pomorskie

81,9%

Gospodarstwa domowe<sup>a</sup> posiadające dostęp do Internetu w domu

85,5%

77,6%

Gospodarstwa domowe<sup>a</sup> posiadające szerokopasmowy  
dostęp do Internetu w domu

81,6%

72,7%

Osoby<sup>b</sup> korzystające regularnie (co najmniej raz w tygodniu) z Internetu

76,3%

19,6%

Osoby<sup>b</sup>, które nigdy nie korzystały z Internetu

16,5%

30,8%

Osoby<sup>b</sup> korzystające z Internetu w kontaktach z administracją publiczną

36,1%

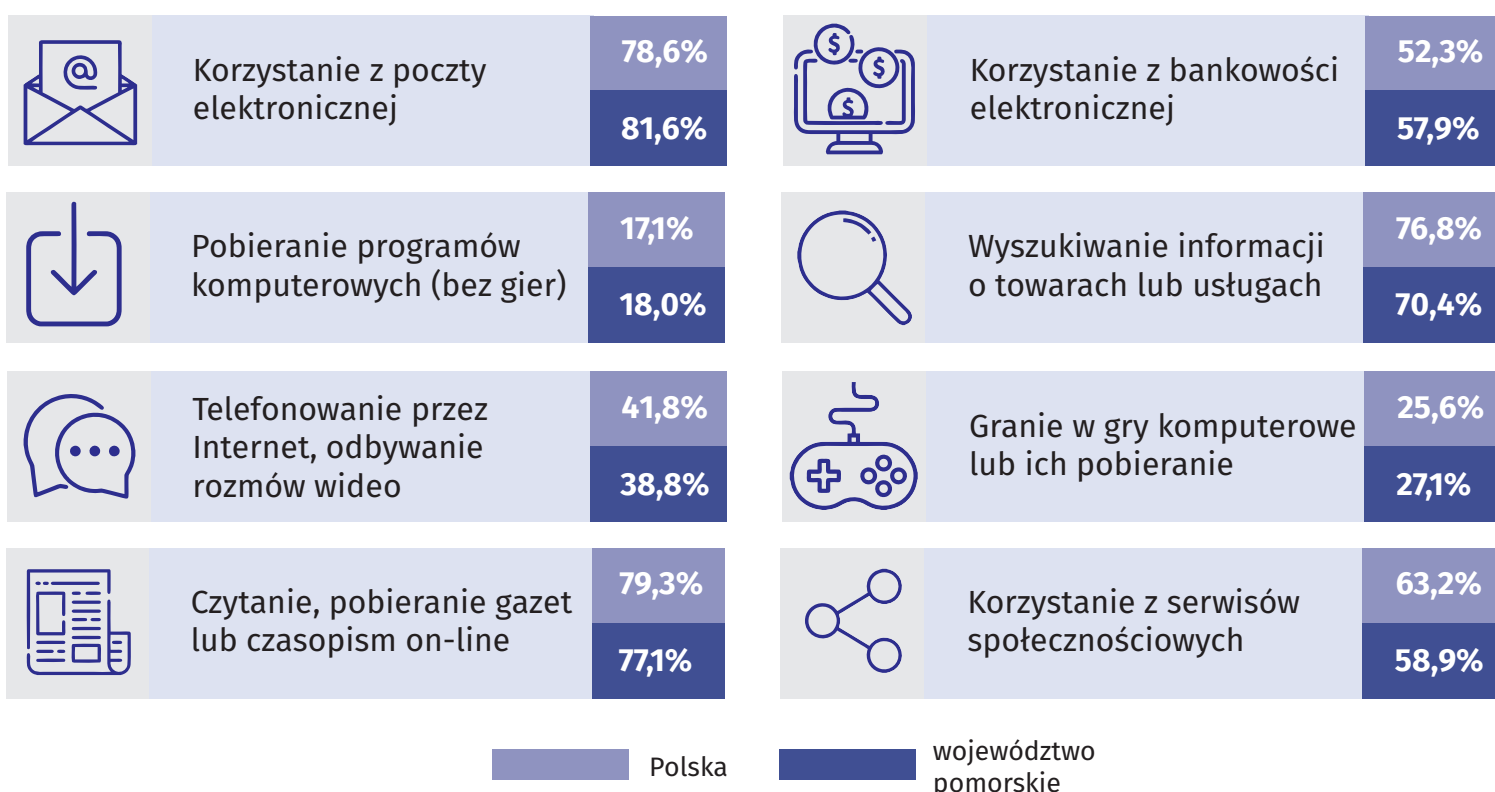
21,0%

Osoby<sup>b</sup> korzystające z Internetu w kontaktach z administracją publiczną  
do przekazywania wypełnionych formularzy

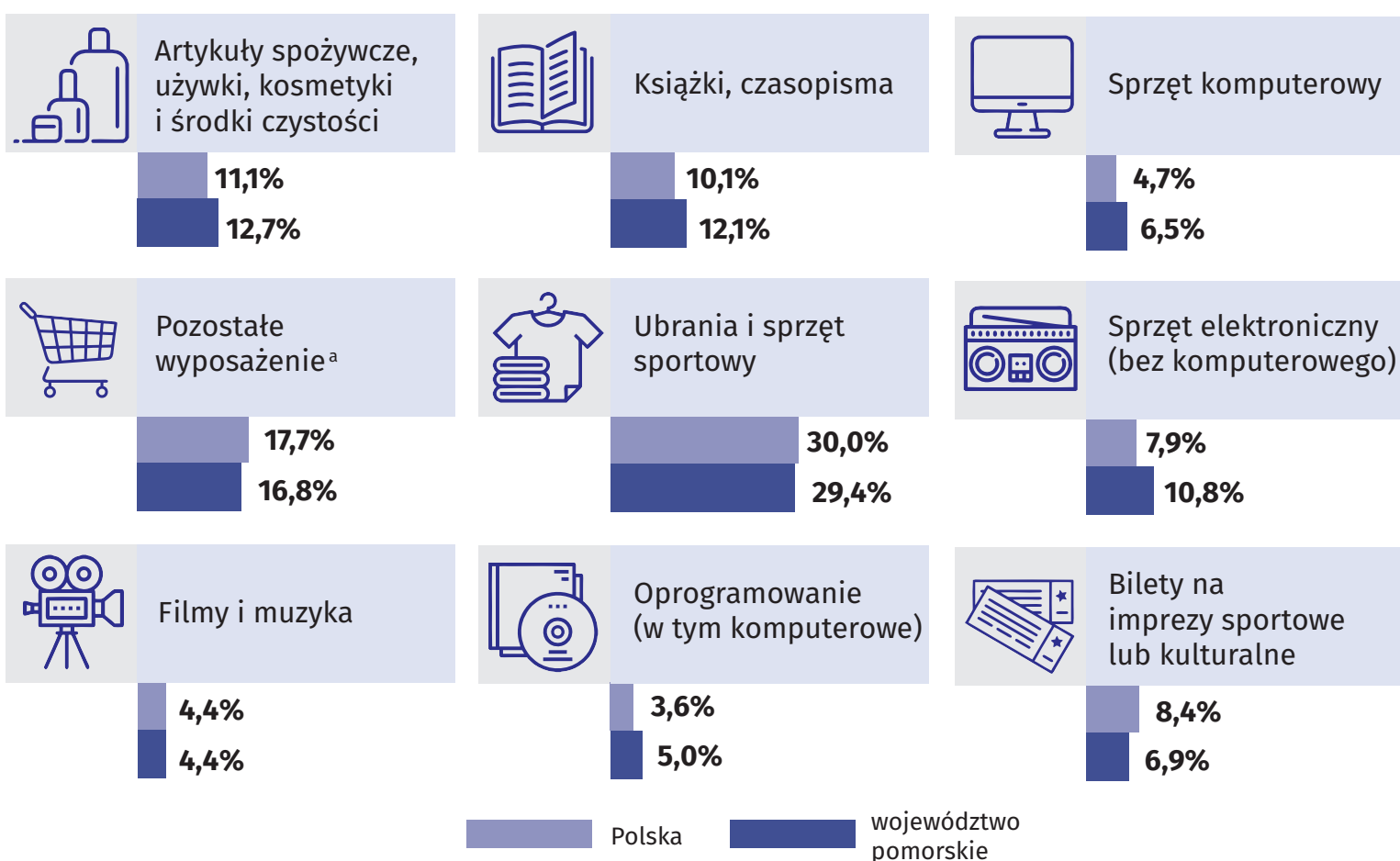
26,0%

<sup>a</sup> Dane dotyczą gospodarstw domowych z osobami w wieku 16-74 lata.  
<sup>b</sup> Osoby w wieku 16-74 lata.

## Wybrane cele korzystania z Internetu w sprawach prywatnych w % osób w wieku 16-74 lata korzystających z Internetu w ciągu ostatnich 3 miesięcy w 2017 r.

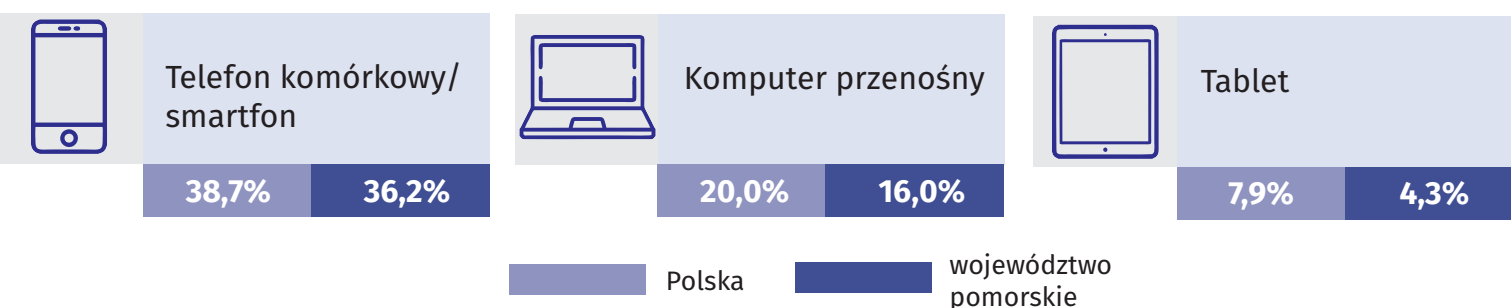


## Odsetek osób w wieku 16-74 lata zamawiających lub kupujących przez Internet wybrane towary lub usługi do użytku prywatnego w ciągu ostatnich 12 miesięcy w 2017 r.



<sup>a</sup> Meble, pojazdy, artykuły AGD, artykuły ogrodowe, hobbistyczne, narzędzia, zabawki, biżuteria, dzieła sztuki i bibeloty.

## Odsetek osób w wieku 16-74 lata korzystających z urządzeń przenośnych do łączenia się z Internetem poza domem lub miejscem pracy w 2017 r.



### Opracowanie merytoryczne i skład komputerowy:

Pomorski Ośrodek Badań Regionalnych,  
Referat Analiz i Opracowań Zbiorczych

Przy publikowaniu danych US  
prosimy o podanie źródła.

