

1 MAJA



# MIĘDZYNARODOWE ŚWIĘTO PRACY

Dane dla województwa pomorskiego

@gdansk\_stat

gdansk.stat.gov.pl

@urządstatystycznywgdańsku

## RYNEK PRACY W 2021 R.

871,3 tys.



Pracujący<sup>a</sup>

52,7%

mężczyźni



47,3%

kobiety



5 622,34 zł



Przeciętne miesięczne wynagrodzenie brutto

3 750,70 zł



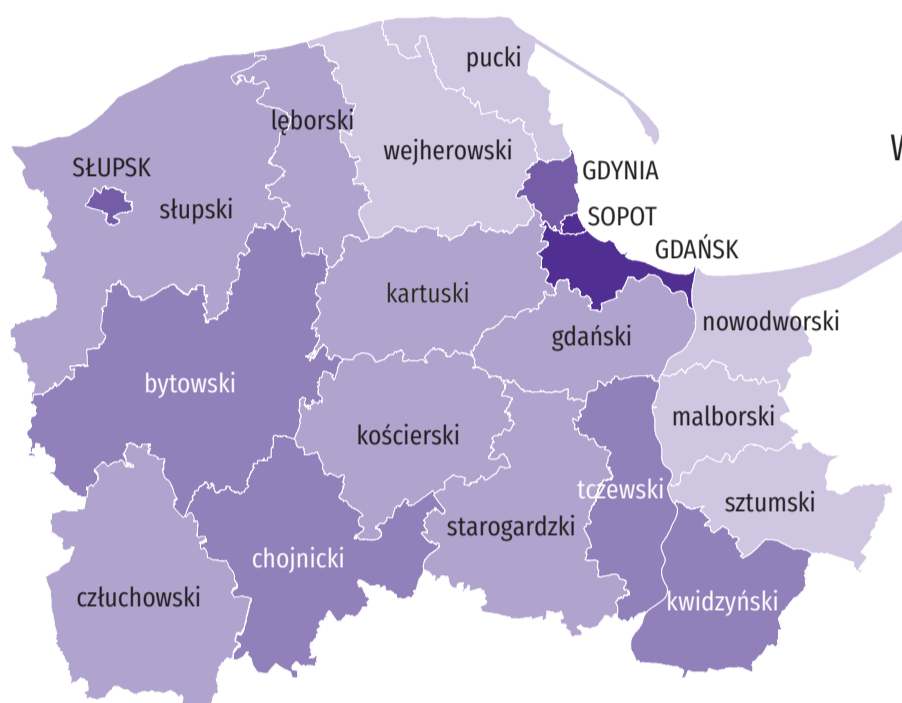
Przeciętne miesięczne wynagrodzenie brutto w mikroprzedsiębiorstwach<sup>b</sup>

<sup>a</sup> Stan w dniu 31 grudnia. Według faktycznego miejsca pracy i rodzaju działalności.

<sup>b</sup> Dane dotyczą podmiotów o liczbie pracujących do 9 osób.

↑ wzrost w porównaniu z 2020 r.

## PRACUJĄCY<sup>a</sup> NA 1000 LUDNOŚCI W 2021 R.

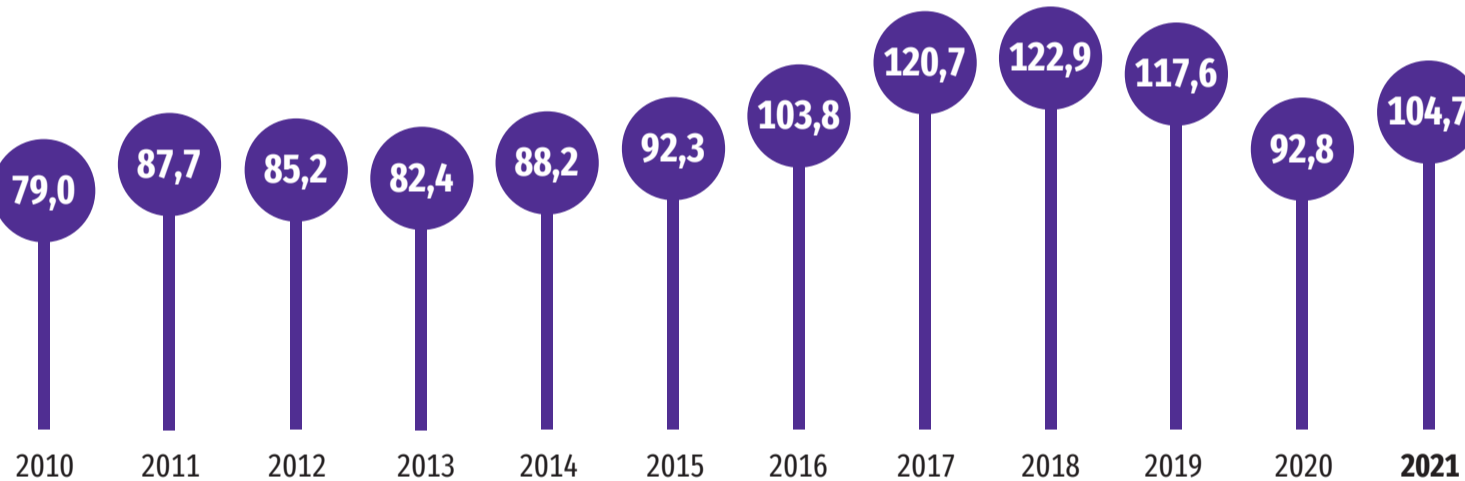


Województwo pomorskie = 266

- 351 - 411
- 301 - 350
- 251 - 300
- 201 - 250
- 154 - 200

<sup>a</sup> Stan w dniu 31 grudnia. Według faktycznego miejsca pracy i rodzaju działalności, dane dotyczą podmiotów gospodarczych o liczbie pracujących 10 osób i więcej oraz jednostek sfery budżetowej niezależnie od liczby pracujących, z rolnictwem indywidualnym.

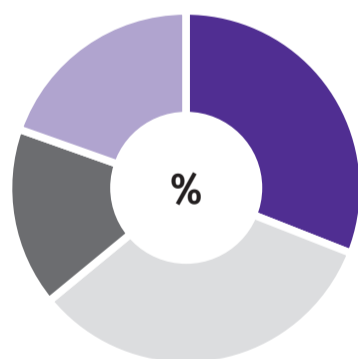
## PRZYJĘCIA<sup>a</sup> DO PRACY W TYS.



<sup>a</sup> Dane dotyczą pełnozatrudnionych w podmiotach gospodarczych o liczbie pracujących 10 osób i więcej oraz w jednostkach sfery budżetowej niezależnie od liczby pracujących, bez rolnictwa indywidualnego, fundacji, stowarzyszeń i innych organizacji.

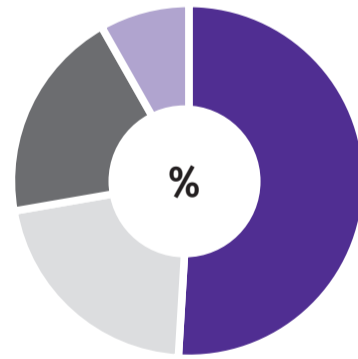
## ABSOLWENCI SZKÓŁ PODEJMUJĄCY PRACĘ PO RAZ PIERWSZY<sup>a</sup> W 2021 R.

2 849



- Uczelnie
- Szkoły policealne i średnie zawodowe
- Licea ogólnokształcące
- Branżowe szkoły I stopnia

3 380



<sup>a</sup> Dane dotyczą pełnozatrudnionych w podmiotach gospodarczych o liczbie pracujących 10 osób i więcej oraz w jednostkach sfery budżetowej niezależnie od liczby pracujących, bez rolnictwa indywidualnego, fundacji, stowarzyszeń i innych organizacji.

## WOLNE MIEJSCA PRACY WEDŁUG WYBRANYCH GRUP ZAWODÓW W 2022 R.

32,7 tys.

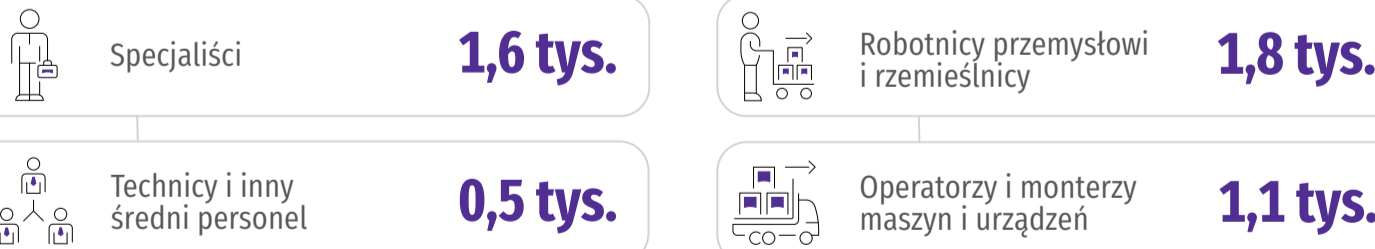


Nowo utworzone miejsca pracy w ciągu roku

6,3 tys.



Wolne miejsca pracy w końcu 4 kwartału



↓ spadek w porównaniu z 2021 r.

Opracowanie merytoryczne, graficzne i skład komputerowy: Urząd Statystyczny w Gdańsku, Pomorski Ośrodek Badań Regionalnych

Przy publikowaniu danych US prosimy o podanie źródła.

## Chcesz wiedzieć więcej!

Zapraszamy do zapoznania się z danymi zamieszczonymi w bankach i bazach danych

- Bank Danych Lokalnych (BDL)**  
<https://bdl.stat.gov.pl/>
- Baza Demografia**  
<https://demografia.stat.gov.pl/BazaDemografia/>
- Bank Danych Makroekonomicznych**  
<https://bdm.stat.gov.pl/>
- Cele Zrównoważonego Rozwoju**  
<https://sdg.gov.pl/>
- Portal Geostatystyczny**  
<https://geo.stat.gov.pl/>
- Portal API GUS**  
<https://api.stat.gov.pl/>
- Dziedzina Bazy Wiedzy (DBW)**  
<https://swaid.stat.gov.pl/>
- STRATEG**  
<https://strateg.stat.gov.pl/>
- Dashboard gospodarczy**  
<https://dashboard.stat.gov.pl/>

**Informacje o wynikach  
Narodowego Spisu Powszechnego  
Ludności i Mieszkań 2021**

➕ ➖ Liczymy się  
✖ ➖ **DLA POLSKI!** #liczysiękażdy



Wejdź na [spis.gov.pl](https://spis.gov.pl)  
oraz [gdansk.stat.gov.pl](https://gdansk.stat.gov.pl)

i sprawdź co się zmieniło od poprzedniego spisu

**GUS** | Narodowy Spis Powszechny  
Ludności i Mieszkań 2021