

28 KWIETNIA

# DZIEŃ BEZPIECZEŃSTWA I OCHRONY ZDROWIA W PRACY

Dane dla województwa pomorskiego za 2017 r.

100 lat  
GUSUrząd Statystyczny  
w Gdańsku

@gdansk\_stat

gdansk.stat.gov.pl

## WARUNKI PRACY

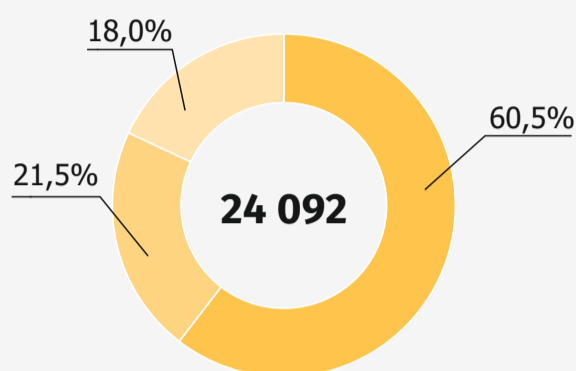
### Zatrudnieni w warunkach zagrożenia<sup>a</sup> (stan w dniu 31 XII)

**7,7%** osoby zatrudnione  
w warunkach zagrożenia

**85,8%**  **14,2%** 

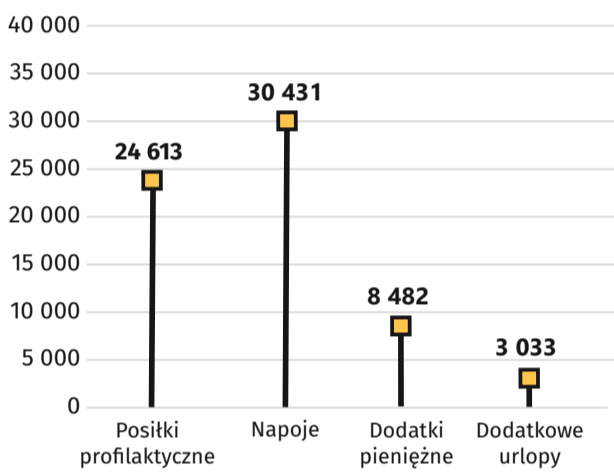
<sup>a</sup> Liczeni jeden raz w grupie czynnika przeważającego; dane dotyczą podmiotów gospodarczych, w których liczba pracujących przekracza 9 osób.

### Zatrudnieni<sup>a</sup> w warunkach zagrożenia czynnikami szkodliwymi i niebezpiecznymi dla zdrowia według grup zagrożeń (stan w dniu 31 XII)



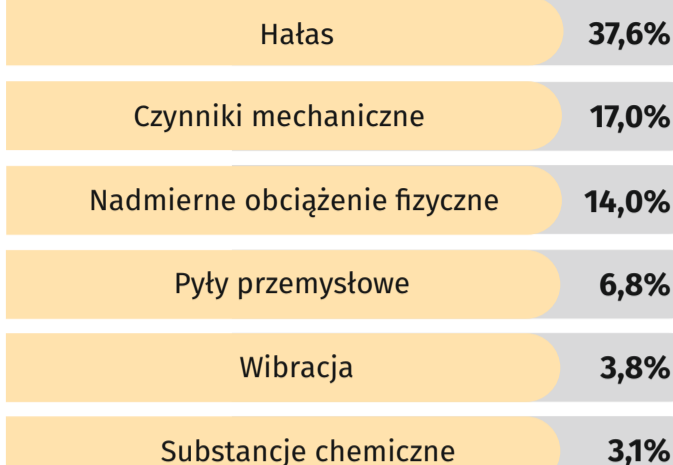
<sup>a</sup> Liczeni jeden raz w grupie czynnika przeważającego; dane dotyczą podmiotów gospodarczych, w których liczba pracujących przekracza 9 osób.

### Osoby korzystające ze świadczeń z tytułu pracy w warunkach szkodliwych dla zdrowia i uciążliwych<sup>a</sup> (stan w połowie grudnia)



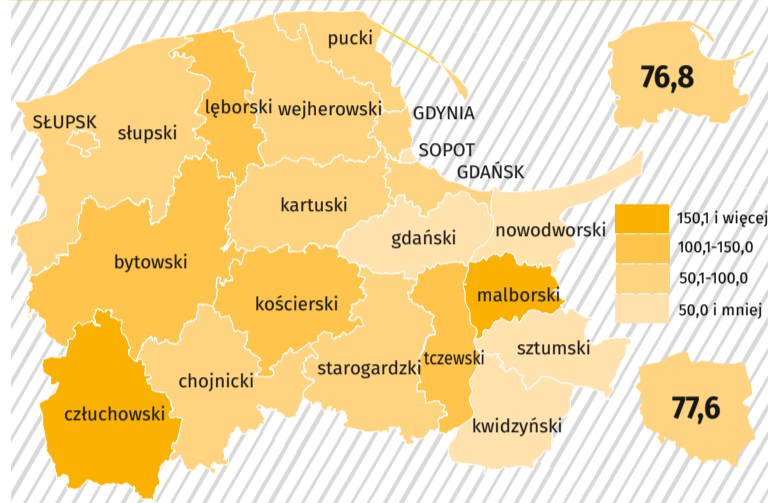
<sup>a</sup> Dane dotyczą podmiotów gospodarczych, w których liczba pracujących przekracza 9 osób.

### Czynniki, na które najczęściej byli narażeni zatrudnieni<sup>a</sup> (stan w dniu 31 XII)



<sup>a</sup> Liczeni tyle razy, na ile czynników są narażeni; dane dotyczą podmiotów gospodarczych, w których liczba pracujących przekracza 9 osób.

### Zatrudnieni<sup>a</sup> w warunkach zagrożenia czynnikami szkodliwymi i niebezpiecznymi dla zdrowia na 1000 zatrudnionych (stan w dniu 31 XII)



<sup>a</sup> Liczeni jeden raz w grupie czynnika przeważającego; dane dotyczą podmiotów gospodarczych, w których liczba pracujących przekracza 9 osób.

### Świadczenia z tytułu wypadków przy pracy i chorób zawodowych<sup>a</sup>

↓ **1493** świadczenia


↑ wzrost/spadek  
w odniesieniu do 2016 r.

↑ **3590,1 zł** - średni koszt  
odszkodowania na 1 świadczenie

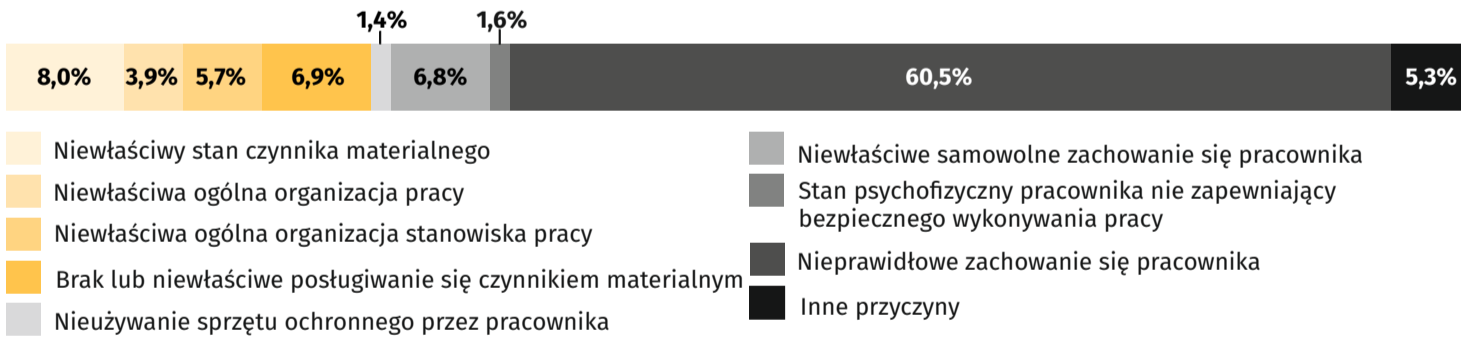
<sup>a</sup> Dane dotyczą podmiotów gospodarczych, w których liczba pracujących przekracza 9 osób.

## WYPADKI PRZY PRACY

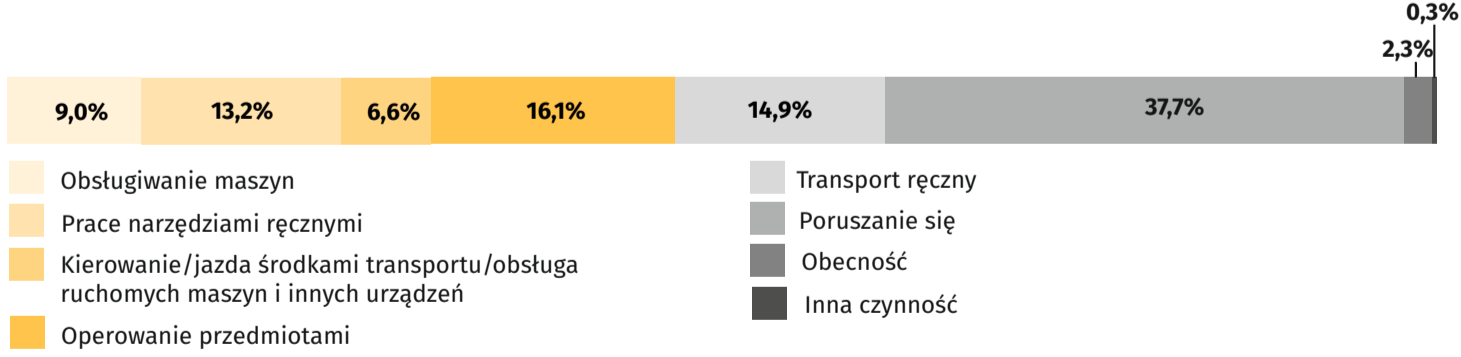
### Wybrane wydarzenia powodujące uraz



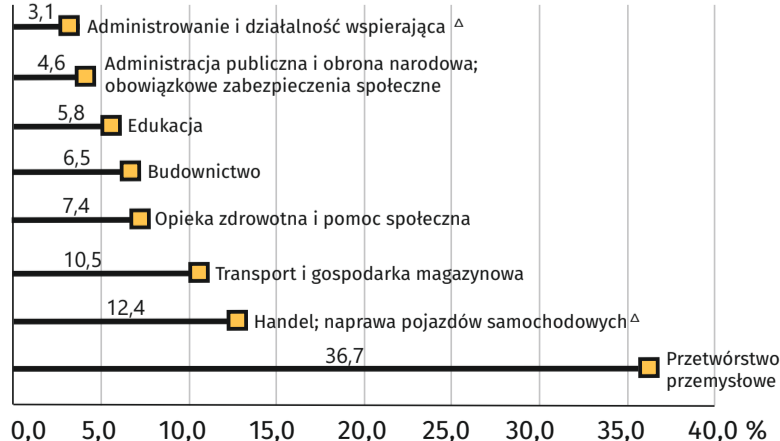
### Przyczyny wypadków przy pracy



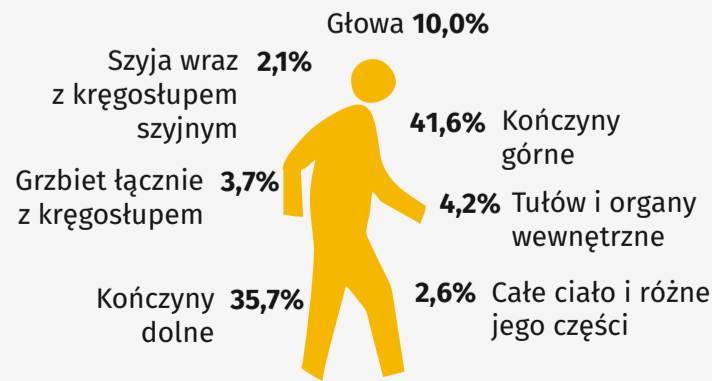
### Czynność wykonywana przez poszkodowanego w chwili wypadku



### Poszkodowani w wypadkach przy pracy według wybranych sekcji



### Umiejscowienie urazu



### Opracowanie merytoryczne:

Ośrodek Statystyki Warunków Pracy

### Skład komputerowy:

Pomorski Ośrodek Badań Regionalnych,  
Referat Analiz i Opracowań ZbiorczychPrzy publikowaniu danych US  
prosimy o podanie źródła.