

21 STYCZNIA  
**DZIEŃ BABCI**

22 STYCZNIA  
**DZIEŃ DZIADKA**

100 lat  
GUS



Urząd Statystyczny  
w Gdańsku

Dane dla województwa pomorskiego za 2016 r.



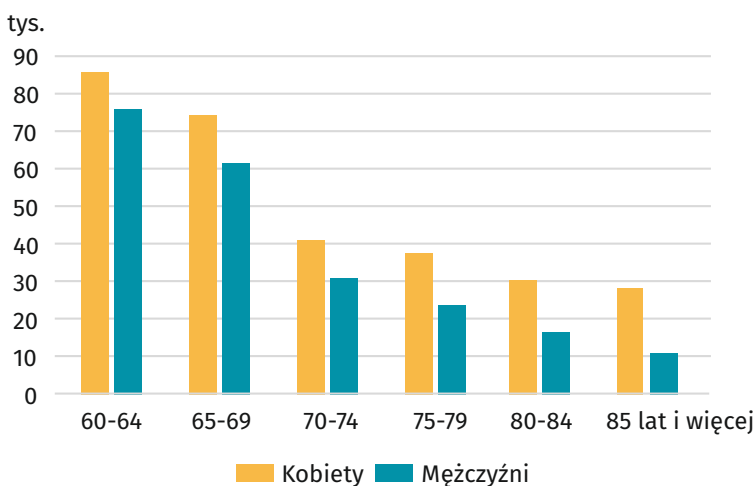
**295,6 tys. kobiet**  
w wieku 60 lat i więcej



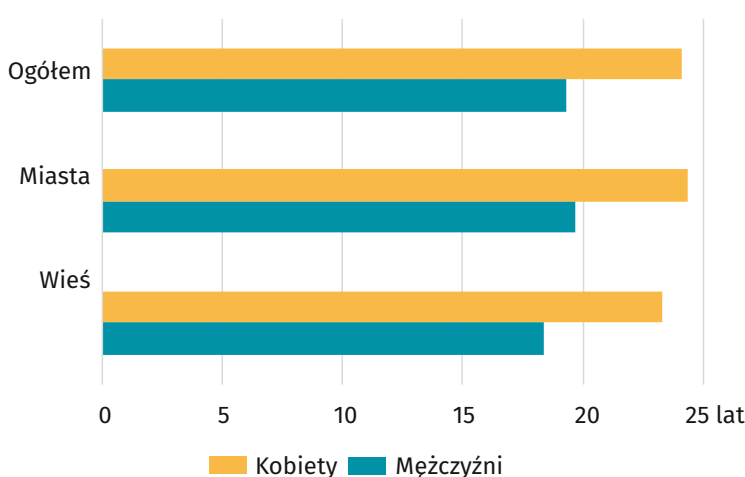
**219,0 tys. mężczyzn**  
w wieku 60 lat i więcej

**22,2%** ludności ogółem<sup>a</sup>

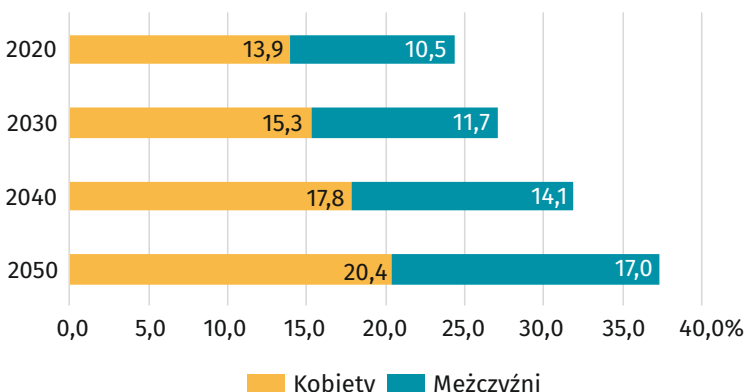
### Ludność w wieku 60 lat i więcej według płci<sup>a</sup>



### Przeciętne dalsze trwanie życia osób w wieku 60 lat



### Prognoza udziału ludności w wieku 60 lat i więcej w ogólnej liczbie ludności<sup>a</sup>



### Małżeństwa zawarte w wieku 60 lat i więcej



**237 kobiet**  
1,9% ogólnej liczby małżeństw

**419 mężczyzn**  
3,4% ogólnej liczby małżeństw

### Ochrona zdrowia osób w wieku 65 lat i więcej



#### Lecznictwo uzdrowiskowe

**16,4 tys.** kuracjuszy  
**19,3 dnia** - średni pobyt w uzdrowisku



#### Ratownictwo medyczne

**65,5 tys.** osób, którym udzielono pomocy medycznej

### Ambulatoryjna opieka zdrowotna



#### Podstawowa

**2833,8 tys.** udzielonych porad lekarskich  
**63,3 tys.** porad domowych



#### Specjalistyczna

**2173,1 tys.** udzielonych porad lekarskich i stomatologicznych

### Aktywność ekonomiczna ludności w wieku 55 lat i więcej w IV kwartale

**180 tys.**

Pracujący

**6 tys.**

Bezrobotni

**463 tys.**

Bierni zawodowo

### Świadczenia emerytalne

#### Przeciętna miesięczna liczba osób pobierających świadczenia emerytalne

wypłacane przez ZUS **287,9 tys.**  
rolników indywidualnych **27,2 tys.**

#### Przeciętna miesięczna emerytura

wypłacana przez ZUS **2099,43 zł**  
rolników indywidualnych **1231,55 zł**

a Stan w dniu 31 XII.

#### Opracowanie merytoryczne i skład komputerowy:

Pomorski Ośrodek Badań Regionalnych,  
Referat Analiz i Opracowań Zbiorczych

Przy publikowaniu danych US prosimy o podanie źródła.



### Indeks starości<sup>a</sup>

Liczba „dziadków” (osoby w wieku 60 lat i więcej) na 100 „wnuczków” (osoby w wieku 0-14 lat)



**Ogółem 136**  
**Miasta 171**  
**Wieś 87**



### Wskaźnik wsparcia międzypokoleniowego<sup>a</sup> (wskaźnik wsparcia najstarszych)

Liczba osób w wieku 85 lat i więcej na 100 osób w wieku 50-64 lata



**Ogółem 9**  
**Miasta 10**  
**Wieś 6**



### Osoby powyżej 60 roku życia uczestniczące w działalności centrów kultury, domów i ośrodków kultury, klubów i świetlic



Członkowie grup artystycznych<sup>a</sup> **1 698** (13,3%)



Członkowie kół (klubów/sekcji)<sup>a</sup> **7 460** (30,5%)



Absolwenci kursów **806** (11,0%)

### Czytelnicy powyżej 60 roku życia w bibliotekach publicznych



**49,5 tys.** (13,2%) czytelników

**88,0%**

**12,0%**

Miasta    Wieś