




Dane dla województwa pomorskiego za 2015 r.



**DZIEŃ  
DZIADKA**  
22 STYCZNIA

**DZIEŃ  
BABCY**  
21 STYCZNIA



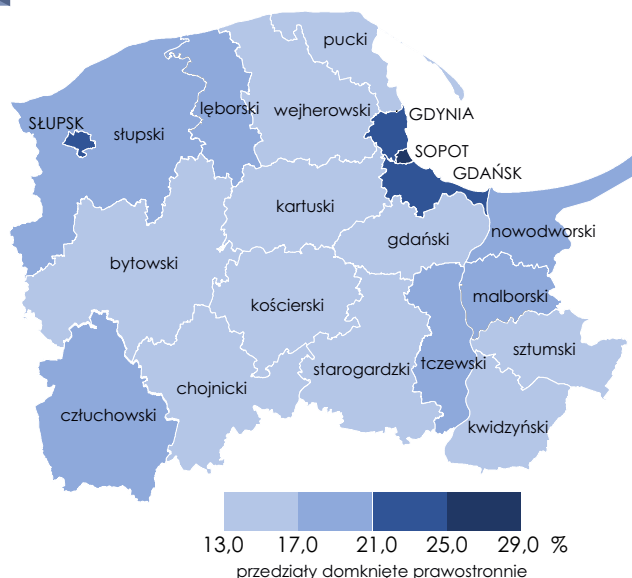
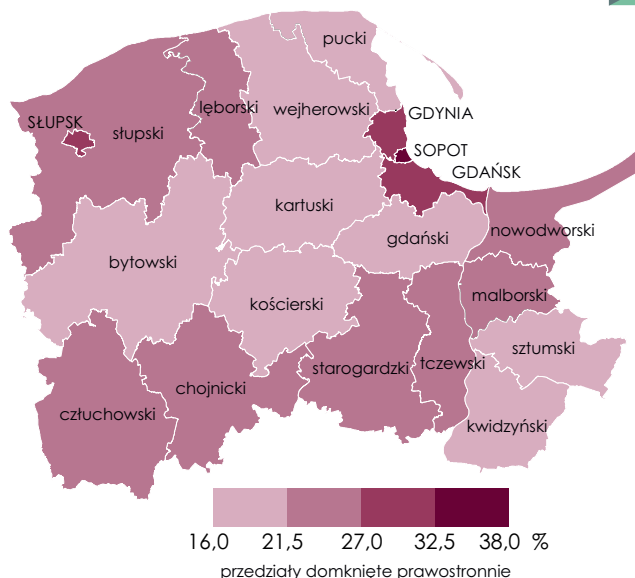
**441 265 kobiet**  
w wieku 50 lat i więcej



**359 688 mężczyzn**  
w wieku 50 lat i więcej

Udział kobiet w wieku 60 lat i więcej  
w ogólnej liczbie kobiet według powiatów

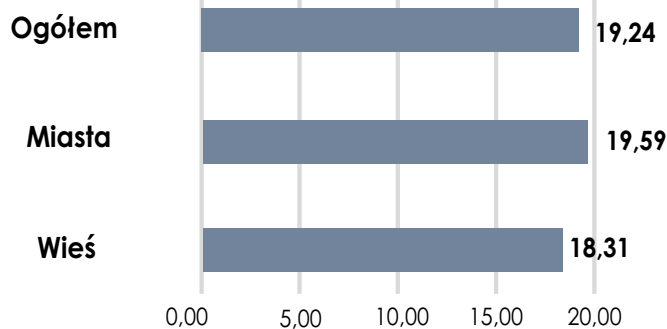
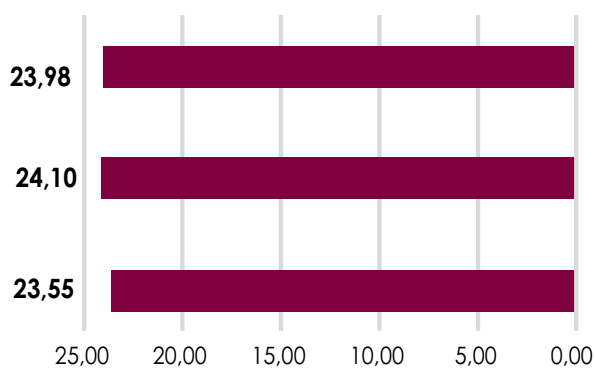
Udział mężczyzn w wieku 60 lat i więcej  
w ogólnej liczbie mężczyzn według powiatów



Ludność w wieku  
60 lat i więcej  
**498 442**  
↓  
**21,6%**  
ludności ogółem

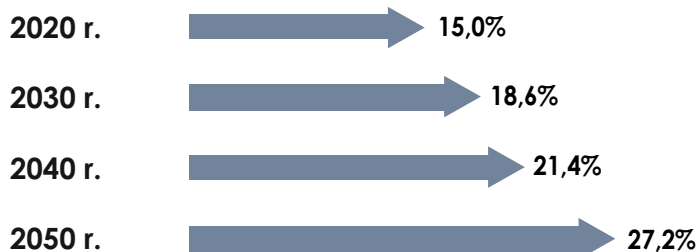
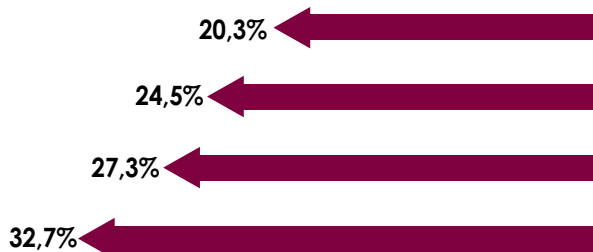
Przeciętne dalsze trwanie życia  
kobiet w wieku 60 lat

Przeciętne dalsze trwanie życia  
mężczyzn w wieku 60 lat



Prognoza udziału kobiet w wieku  
65 lat i więcej w ogólnej liczbie kobiet

Prognoza udziału mężczyzn w wieku  
65 lat i więcej w ogólnej liczbie mężczyzn




Liczba „dziadków” (osoby w wieku 60 lat i więcej) na 1000 „wnuków” (osoby w wieku 0-14 lat)

Ogółem - **1 324**

Miasta - **1 676**

Wieś - **837**



Aktywność ekonomiczna ludności w wieku 55 lat i więcej w IV kwartale

Pracujący

**175 tys.**

**469 tys.**

Bierni zawodowo

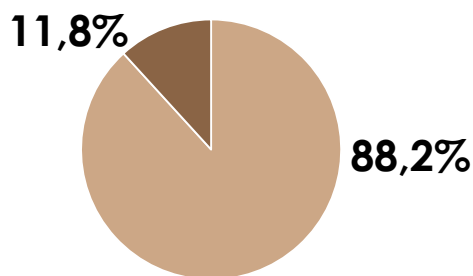
**8 tys.**

Bezrobotni

Czytelnicy powyżej 60 roku życia w bibliotekach publicznych



**46 036** czytelników  
(12,1%)



Miasta      Wieś

Świadczenia emerytalne

Przeciętna miesięczna liczba osób pobierających świadczenia emerytalne

- wypłacane przez ZUS **282 174**
- rolników indywidualnych **27 164**

Przeciętna miesięczna emerytura

- wypłacana przez ZUS **2066,78 zł**
- rolników indywidualnych **1232,81 zł**

Ochrona zdrowia osób w wieku 65 lat i więcej

Lecznictwo uzdrowiskowe

**12,9 tys.** kuracjuszy

**17,2 dnia** - średni pobyt w uzdrowisku

Ambulatoryjna opieka zdrowotna

**4474,1 tys.** udzielonych porad lekarskich

Podstawowa opieka zdrowotna

**2728,6 tys.** udzielonych porad lekarskich

**65,7 tys.** porad domowych

Opieka specjalistyczna

**1745,5 tys.** udzielonych porad lekarskich

Ratownictwo medyczne

**67,5 tys.** osób, którym udzielono pomocy medycznej

Osoby powyżej 60 roku życia uczestniczące w działalności centrów kultury, domów i ośrodków kultury, klubów i świetlic



Członkowie grup artystycznych **1 642**  
(14,1%)



Członkowie kół (klubów/sekcji) **7 008**  
(29,8%)



Absolwenci kursów **1 090**  
(12,4%)

**124** Kola (kluby) seniora / Uniwersytetu Trzeciego Wieku

**4 641** członków

Edukacja osób starszych

**28** Uniwersytetów Trzeciego Wieku w roku akademickim 2014/15

**8 210** słuchaczy