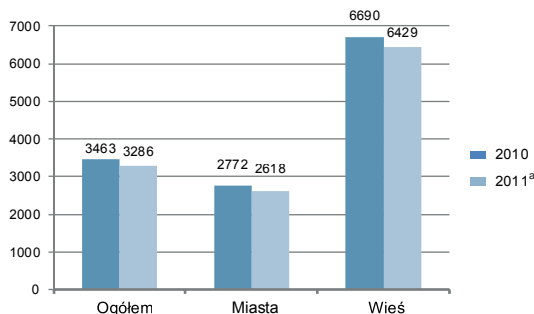


Ochrona zdrowia i pomoc społeczna w województwie pomorskim w 2011 r.

Ochrona zdrowia

Spośród 16380,4 tys. porad lekarskich 7765,1 tys. (47,4%) dotyczyło opieki specjalistycznej.

LICZBA LUDNOŚCI NA 1 APTEKĘ I PUNKT APTECZNY
Stan w dniu 31 XII

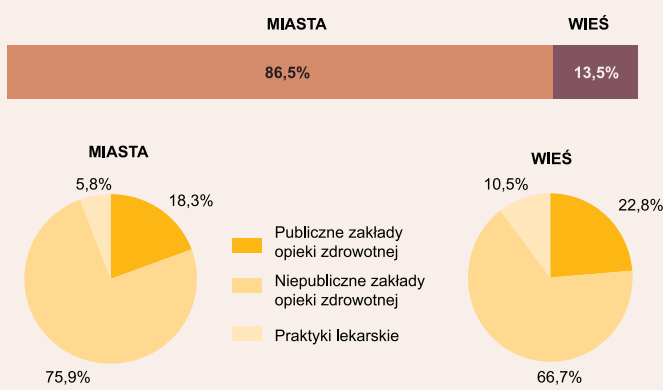


^a Dane mogą ulec zmianie.

Stałe dyżury nocne pełniło 4,0% aptek z terenu województwa pomorskiego.

W 2011 r. usługi lecznictwa uzdrowiskowego świadczyło 6 placówek: 5 sanatoriów uzdrowiskowych i 1 stacjonarny zakład rehabilitacji leczniczej. Łącznie dysponowały one 1428 łóżkami, z czego 82,6% znajdowało się w sanatoriach uzdrowiskowych. Z usług placówek lecznictwa uzdrowiskowego skorzystało 20,9 tys. osób, w tym 3,2 tys. pacjentów leczących się ambulatoryjnie.

PORADY UDZIELONE W OGÓLNODOSTĘPNYCH PLACÓWKACH
AMBULATORYJNEJ OPIEKI ZDROWOTNEJ W 2011 R.



Tabl. 1. Ambulatoryjna opieka zdrowotna

WYSZCZEGÓLNIENIE	2010	2011	
	w liczbach bezwzględnych	2010 = 100	
Zakłady opieki zdrowotnej (stan w dniu 31 XII)	776	881	113,5
Publiczne	92	93	101,1
Niepubliczne	684	788	115,2
Praktyki lekarskie (stan w dniu 31 XII)	351	322	91,7
Miasta	271	243	89,7
Wieś	80	79	98,8
Porady udzielone w tys. ^a	15989,4	16380,4	102,4
Lekarskie	14320,0	14656,0	102,3
Stomatologiczne	1669,4	1724,4	103,3
Porady udzielone na 1 mieszkańca ^a ...	7,2	7,3 ^b	x

^a Bez porad udzielonych w izbach przyjęć szpitali ogólnych. ^b Dane mogą ulec zmianie.

Świadczenia placówek lecznictwa uzdrowiskowego obejmowały różnorodne zabiegi lecznicze. Łącznie wykonano ich 1016,6 tys., najwięcej z zakresu elektrolecznictwa – 201,5 tys. oraz kinezyterapii – 185,9 tys. Oprócz tego pacjenci korzystali z wodolecznictwa – 107,6 tys., zabiegów borowinowych – 78,5 tys., inhalacji – 77,7 tys., zabiegów światłolecznictwa – 64,8 tys., masaży – 62,9 tys., kąpeli CO₂ – 56,9 tys., kąpeli mineralnych – 55,2 tys., krioterapii – 50,7 tys., zabiegów parafinowych – 15,1 tys. oraz innych zabiegów – 59,5 tys.

Tabl. 2. Działalność pozostałych placówek służby zdrowia
Stan w dniu 31 XII

WYSZCZEGÓLNIENIE	2010	2011	
	w liczbach bezwzględnych	2010 = 100	
Placówki lecznictwa uzdrowiskowego	6	6	100,0
Zespoły ratownictwa medycznego i zespoły wyjazdowe	95	96	101,1
Wyjazdy na miejsce zdarzenia (w ciągu roku)	136573	143600	105,1
w tym: ruch uliczno-drogowy	9912	12701	128,1
dom	90063	95050	105,5
na 1000 ludności ^a	61,1	64,0	x
Osoby, którym udzielono świadczenia zdrowotnego w miejscu zdarzenia (w ciągu roku)	137463	144834	105,4
w tym kobiety	65046	68123	104,7
Apteki	618	654	105,8
w tym prywatne	616	652	105,8
w tym na wsi	85	90	105,9
Żłobki	19	21	110,5
Oddziały żłobkowe	7	4	57,1
Miejsca w żłobkach i oddziałach żłobkowych	1563	1650	105,6
Dzieci przebywające w żłobkach i oddziałach żłobkowych (w ciągu roku)	2949	2999	101,7

a Dla 2011 r. dane mogą ulec zmianie.

W 2011 r. opiekę nad dziećmi do lat 3 oprócz żłobków i oddziałów żłobkowych pełniło również 6 klubów dziecięcych oraz 28 innych jednostek, które nie zostały wpisane do rejestru żłobków i klubów dziecięcych, prowadzonego przez wójta, burmistrza lub prezydenta miasta.

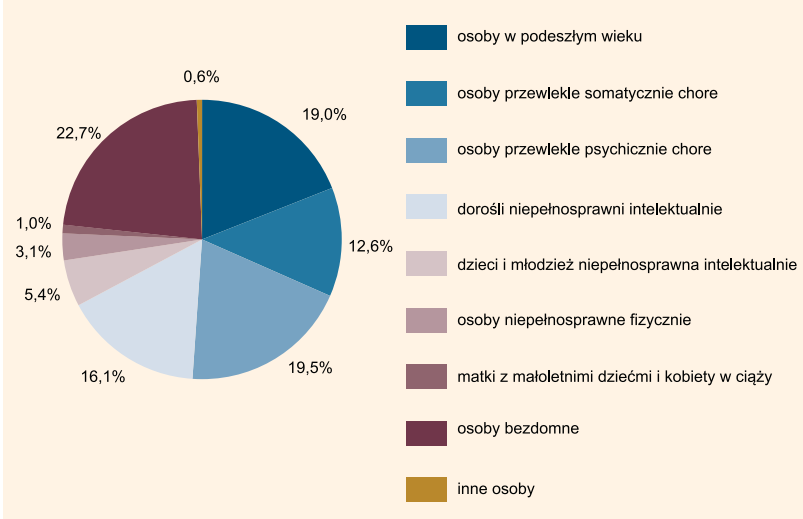
Według stanu w dniu 31 grudnia kluby dziecięce zapewniały 91 miejsc, a w ciągu roku przebywało w nich 106 dzieci. Inne jednostki natomiast dysponowały 513 miejscami i przebywało w nich 564 dzieci.

Pomoc społeczna

W końcu 2011 r. na terenie województwa działało 98 zakładów stacjonarnych pomocy społecznej, wśród których 43,9% stanowiły domy pomocy społecznej, a 29,6% placówki dla osób bezdomnych (schroniska, noclegownie, domy dla matek z dziećmi i kobiet w ciąży).

Większość mieszkańców zakładów stacjonarnych pomocy społecznej (76,0%) uczestniczyła we współfinansowaniu swego pobytu pokrywając koszty z własnej emerytury, renty lub zasiłku stałego. Dla 14,4% mieszkańców pobyt opłacany był całkowicie przez gminę, a dla 2,5% przez członków rodziny. Jedynie 5,7% mieszkańców, to osoby opłacające pobyt w pełnej wysokości.

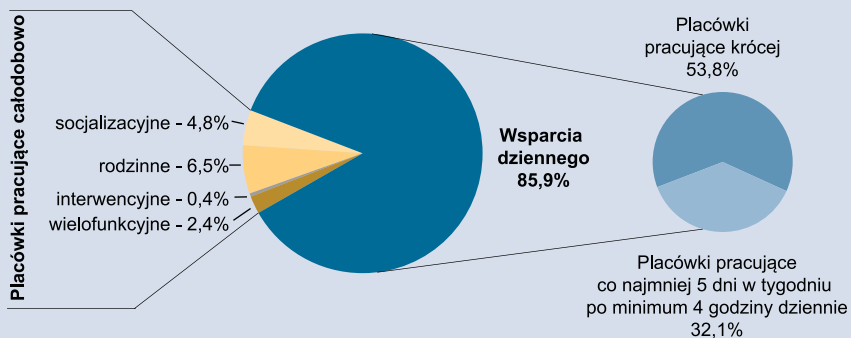
MIESZKAŃCY ZAKŁADÓW STACJONARNYCH POMOCY SPOŁECZNEJ W 2011 R.
Stan w dniu 31 XII



Zakłady stacjonarne pomocy społecznej dysponowały łącznie 6448 miejscami. Według stanu w dniu 31 grudnia 2011 r. w domach i zakładach pomocy społecznej przebywało 6199 mieszkańców, wśród których 37,1% stanowiły kobiety. Wśród mieszkańców najmniej liczną była grupa osób młodych do 18 roku życia, stanowiąca 2,9% ogółu mieszkańców, a najliczniejszą grupę stanowiły osoby w wieku 41-60 lat (35,4%).

PLACÓWKI OPIEKUŃCZO-WYCHOWAWCZE WEDŁUG TYPÓW W 2011 R.

Stan w dniu 31 XII

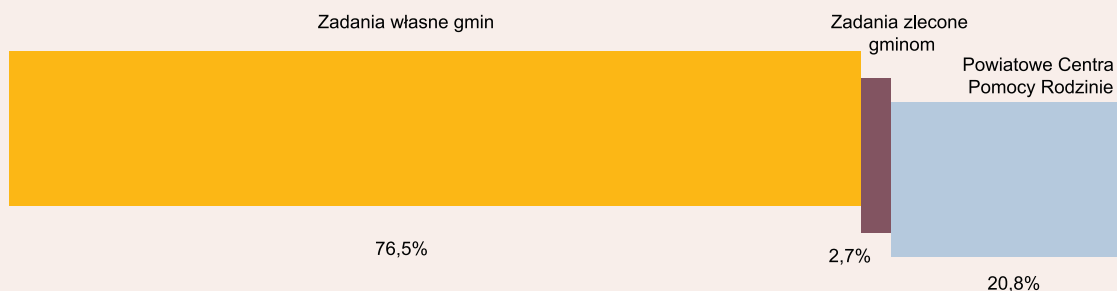


W końcu 2011 r. na terenie województwa pomorskiego funkcjonowało 461 placówek opiekuńczo-wychowawczych. W dniu 31 XII w placówkach całodobowych przebywało 1237 wychowanków, a w placówkach wsparcia dziennego 9924 wychowanków.

W końcu 2011 r. istniało 2450 rodzin zastępczych. Rodziny zastępcze spokrewnione z dzieckiem stanowiły 76,8% ogólnej liczby rodzin zastępczych, rodziny niespokrewnione z dzieckiem stanowiły odpowiednio 21,3%, a rodziny zastępcze niespokrewnione z dzieckiem o charakterze pogotowia rodzinnego - 1,9%.

Oprócz stacjonarnych form pomocy społecznej realizowana jest również pomoc polegająca na udzielaniu świadczeń (pieniężnych i niepieniężnych) osobom zakwalifikowanym do pomocy społecznej w miejscu ich zamieszkania. W 2011 r. świadczenia przyznano 127,9 tys. osób, tj. o 1,1% mniej niż w 2010 r. Ze świadczeń skorzystało 80,4 tys. rodzin, które liczyły 215,2 tys. osób.

STRUKTURA WYDATKÓW NA POMOC SPOŁECZNĄ W 2011 R.



Jedna rodzina mogła uzyskać pomoc społeczną z kilku przyczyn. Najczęściej udzielano rodzinom pomocy z powodu: ubóstwa (51,9 tys. rodzin), bezrobocia (36,0 tys.), niepełnosprawności (31,5 tys.), długotrwałej choroby (26,3 tys.) oraz bezradności w sprawach opiekuńczo-wychowawczych i prowadzeniu gospodarstwa domowego (18,4 tys.).

W 2011 r., w ramach pomocy społecznej organizowanej i świadczonej przez jednostki samorządu terytorialnego (zadania własne i zlecone), a także realizowanej przez powiatowe centra pomocy rodzinie (zadania własne oraz z zakresu administracji rządowej), na pomoc społeczną wydano 241,8 mln zł, tj. o 1,5% więcej niż przed rokiem.

Opracowanie: Dorota Piotrowska - Pomorski Ośrodek Badań Regionalnych.

Redakcja: Magdalena Poleszuk - Pomorski Ośrodek Badań Regionalnych - Referat Analiz i Opracowań Zbiorczych.

Skład komputerowy: Agnieszka Sągolewska - Pomorski Ośrodek Badań Regionalnych - Referat Analiz i Opracowań Zbiorczych.